



**SERVIÇO PÚBLICO FEDERAL
CONSELHO REGIONAL DE FARMÁCIA DO ESTADO
DE SERGIPE - CRF - SE**

Av. Governador Paulo Barreto de Menezes, N° 352 – Bairro 13 de Julho -

Fone: (079) 3211-9985 - Fax: (079) 3211-8577 Aracaju - SE. - 49.020-010

**PARECER DA COMISSÃO DE TOMADA DE CONTAS
PROCESSO N° 001/2025
4° TRIMESTRE e ANUAL de 2024**

**Relatório da Análise Crítica dos balanços Financeiros do 4º TRIMESTRE e ANUAL
2024**

1. – Membros da Comissão de Tomadas de Contas

A Comissão de Tomadas de Contas do Conselho Regional de Farmácia do Estado de Sergipe, no ano de 2024 é composta pelos conselheiros (a):

Dra. Quênnia Garcia Moreno Resende – CRF/SE – 543

Dr. André Luiz Batista de Araújo- CRF/SE- 1875

Drª. Fernanda Valença Feitosa- CRF/SE- 1790

Dr. Lysandro Pinto Borges- CRF/SE- 1631 (suplente)

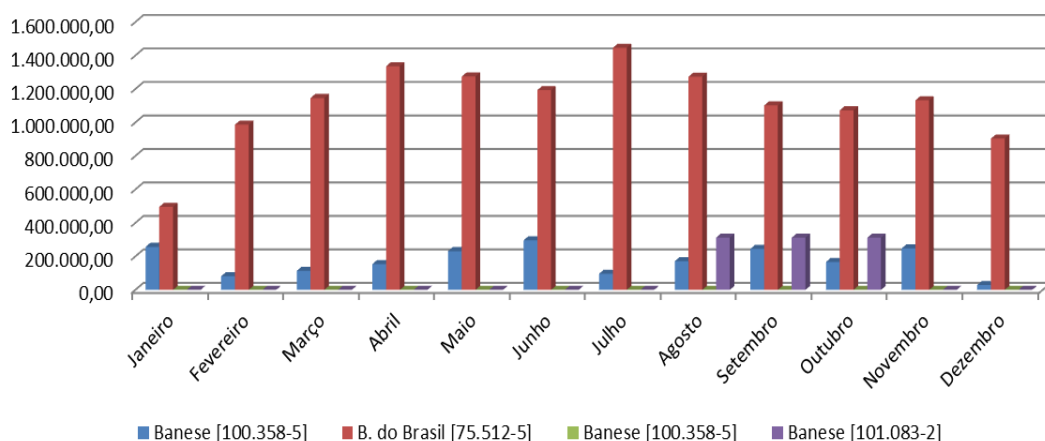
2.– Análise

Reunidos na sede do CRF/SE nos dias 07 e 13 de fevereiro de 2025, a comissão procedeu a análise minuciosa dos balanços financeiros deste egrégio CRF/SE, relativo à movimentação financeira do 4º trimestre de 2024, referente aos meses de outubro, novembro e dezembro, bem como os balanços financeiros do exercício de 2024, contemplando todos os pagamentos efetuados, assim como os documentos comprobatórios, na ordem cronológica de datas, enumerados e devidamente assinados pelos responsáveis.

3- Demonstrativo dos saldos bancários

							R\$
Descrição	Conta	Agência	Saldo anterior	Saldos mensais			Saldo atual
			3º trimestre/2024	10/2024	11/2024	12/2024	4º Trimestre/2024
Banco Banese	101.083-2	061	311.909,50	311.909,50	0,00	0,00	0,00
Banco do Brasil	75.512-5	1402-8	0,00	0,00	0,00	0,00	0,00
Banco Banese	100.358-5	061	245.676,83	166.974,31	248.247,81	29.265,32	29.265,32
Banco do Brasil	75.512-5	1402-8	1.102.081,24	1.072.848,42	1.132.442,66	904.183,59	904.183,59
Banco Banese	100.358-5	061	286,84	288,46	290,10	291,83	291,83
Somatório - Saldos			1.659.954,41				933.740,74

Saldos mensais 2024 em R\$						
Descrição	Janeiro	Fevereiro	Março	Abril	Maior	Junho
Banese [100.358-5]	257,307.86	81,965.20	114,164.32	154,487.15	231,793.74	296,823.82
B. do Brasil [75.512-5]	496,536.90	986,976.34	1,146,468.95	1,336,553.11	1,274,830.17	1,193,759.79
Banese [100.358-5]	274.31	275.78	277.32	278.87	280.36	282.01
Banese [101.083-2]	0.00	0.00	0.00	0.00	0.00	0.00
Descrição	Julho	Agosto	Setembro	Outubro	Novembro	Dezembro
Banese [100.358-5]	97,219.82	172,288.88	245,676.83	166,974.31	248,247.81	29,265.32
B. do Brasil [75.512-5]	1,446,855.10	1,273,894.55	1,102,081.24	1,072,848.42	1,132,442.66	904,183.59
Banese [100.358-5]	283.60	285.21	286.84	288.46	290.10	291.83
Banese [101.083-2]	0.00	312,000.00	311,909.50	311,909.50	0.00	0.00



Durante o ano de 2024, foram realizados os pagamentos das parcelas referentes aos empréstimos contratados junto ao Conselho Federal de Farmácia (CFF) para aquisição do terreno destinado ao estacionamento e para reforma da sede do CRF/SE. Os detalhes dessas movimentações encontram-se aqui demonstrados:

Empréstimo 01.	
Valor do empréstimo	500,000.00
Quantidade de parcelas	84
Valor da parcela	5,952.38
Composição dos pagamentos	
Saldo do empréstimo	500,000.00
Pago em 24/11/2022	71,428.57
Pago em 08/12/2023	71,428.57
Pago em 20/12/2024	71,428.57
Saldo a pagar	285,714.29

Empréstimo 02.	
Valor do empréstimo	330,093.60
Quantidade de parcelas	48
Valor da parcela	6,876.95
Composição dos pagamentos	
Saldo do empréstimo	330,093.60
Pago em 28/11/2022	82,523.40
Pago em 07/12/2023	82,523.40
Pago em 19/12/2024	82,523.40
Saldo a pagar	82,523.40

4– Demonstrativo das receitas arrecadadas

Receitas	Receitas por Trimestre 2024 em R\$						
	1º	2º	3º	4º	Acumulado		
				Outubro	Novembro	Dezembro	
Anuidades Pessoas Físicas	636.167,66	324.525,19	148.212,64	11.229,47	12.403,13	9.492,37	1.142.030,46
Anuidades Pessoas Jurídicas	657.171,09	458.740,22	145.780,20	20.058,18	5.028,57	1.445,62	1.288.223,88
Divida Anuidades Consolidadas	0,00	0,00	0,00	0,00	0,00	0,00	0,00
Correção Monetária Cad.de Poupança	0,39	0,52	0,59	0,19	0,20	0,28	2,17
Juros Cad. de Poupança	4,10	4,17	4,24	1,43	1,44	1,45	16,83
Correção Monetária Apl. em CDB e RDB	0,00	0,00	0,00	0,00	0,00	0,00	0,00
Juros Aplicações em CDB e RDB	15.543,67	24.948,50	25.050,62	7.831,67	6.557,74	6.672,24	86.604,44
Emolumento com Inscrição Pessoa Física	12.323,11	9.436,02	13.331,67	1.552,98	2.035,51	1.595,00	40.274,29
Emolumento com Inscrição Pessoa Jurídica	13.601,70	15.780,68	15.344,87	7.504,65	4.358,10	5.229,72	61.819,72
Expedição de Carteira Pessoa Física	5.226,62	4.487,50	4.625,00	1.371,50	925,50	890,50	17.526,62
Cedula de Identidade PF	120,00	40,00	80,00	0,00	120,00	40,00	400,00
Expedição de Certidão Pessoa Física	0,00	0,00	0,00	0,00	0,00	0,00	0,00
Porte de Remessa de Autos - CFF	0,00	0,00	156,00	0,00	0,00	0,00	156,00
Outras Receitas Diversas	840,00	840,00	840,00	280,00	280,00	1.863,46	4.943,46
Juros de Moura s/Anuidades - PF	11.002,92	25.107,94	20.874,66	2.097,95	3.508,72	2.266,39	64.858,58
Juros de Moura s/Anuidades - PJ	8.474,43	36.630,90	19.695,66	3.736,31	1.023,32	145,83	69.706,45
Transferências de Pessoas Físicas	1.626,04	858,01	718,38	468,00	312,00	624,00	4.606,43
Multa Pelo Exercício Ilegal da Profissão	100.030,17	85.596,27	141.463,23	35.632,49	40.721,19	38.043,22	441.486,57
Receitas para Subvenção de Fiscalização	0,00	0,00	312.000,00	0,00	0,00	0,00	312.000,00
Total:	1.462.131,90	986.995,92	848.177,76	91.764,82	77.275,42	68.310,08	3.534.655,90

O montante de receitas arrecadadas, no ano de 2024, foi de **R\$ 3.534.655,90**. A maior representatividade está nas anuidades de pessoas jurídicas que corresponde a 36,45% do

total arrecadado, seguidas das anuidades de pessoas físicas, com 32,31% e das multas provenientes da fiscalização, que representam 12,49%.

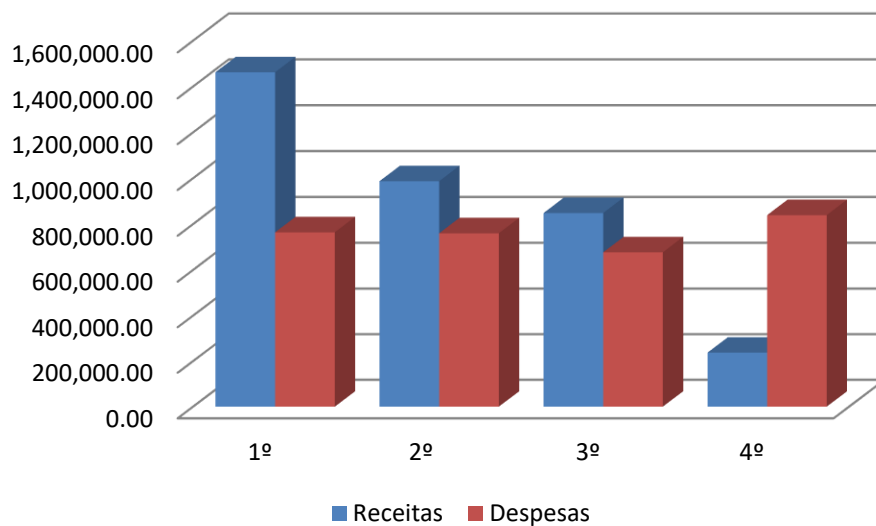
5– Demonstrativo das despesas liquidadas

Despesas	Despesas por Trimestre 2024 em R\$							Acumulado
	1º	2º	3º	Outubro	4º Novembro	Dezembro		
Vencimentos e Salários	149.104,42	235.726,26	235.579,24	84.124,60	79.612,97	149.955,06	934.102,55	
Férias Vencidas e Proporcionais	10.778,25	23.965,65	22.644,34	9.842,64	26.546,08	4.823,05	98.600,01	
13º Salário	216,63	0,00	0,00	0,00	0,00	79.078,76	79.295,39	
Despesas de Subvenção para Fiscalização	20.758,40	31.137,60	31.630,20	10.543,40	10.543,40	15.786,80	120.399,80	
Diárias de Empregado	5.060,00	11.660,00	8.360,00	5.830,00	6.040,00	3.630,00	40.580,00	
I.N.S.S	49.852,99	48.426,96	55.035,41	17.342,96	17.783,48	34.998,49	223.440,29	
F.G.T.S	21.999,88	18.019,14	20.477,98	6.453,13	6.617,04	9.325,84	82.893,01	
P.I.S.	2.684,42	2.252,40	2.559,77	806,64	827,13	1.627,82	10.758,18	
Auxílio Transporte	549,00	1.134,50	801,00	207,00	171,00	333,00	3.195,50	
Auxílio Alimentação e Refeição	37.050,00	42.633,40	42.000,00	14.000,00	14.000,00	13.000,00	162.683,40	
Plano de Saúde, Serviços Hosp. e Farmacêuticos	322,40	40,30	0,00	0,00	0,00	0,00	362,70	
Indenizações Trabalhistas	2.599,59	0,00	0,00	0,00	0,00	0,00	2.599,59	
Material de Expediente	1.337,58	0,00	1.373,95	0,00	66,28	0,00	2.777,81	
Material de Higiene, Limpeza, Cons. e Uten. Domésticos	437,01	1.584,24	94,70	0,00	1.055,77	0,00	3.171,72	
Material de Copa e Cozinha	1.320,20	294,10	1.265,00	0,00	0,00	0,00	2.879,30	
Peça e Acessórios p/informática	0,00	803,90	0,00	0,00	0,00	0,00	803,90	
Combustíveis e Lubrificantes Automotivos	2.801,89	5.749,60	4.607,19	1.470,41	100,00	2.784,07	17.513,16	
Outros Materiais de Consumo	0,00	0,00	0,00	0,00	0,00	34.993,80	34.993,80	
Diárias de Diretoria	9.000,00	3.500,00	0,00	0,00	6.250,00	0,00	18.750,00	
Diárias com a Reunião Deliberativa	0,00	0,00	0,00	0,00	0,00	0,00	0,00	
Outros Tipos de Diárias	0,00	440,00	0,00	0,00	0,00	0,00	440,00	
Remuneração a Estagiários	4.386,67	4.153,34	4.093,33	800,00	800,00	1.600,00	15.833,34	
Outros Serviços Prest. por Pessoa Física	0,00	0,00	2.283,99	0,00	0,00	0,00	2.283,99	
Jeton	27.675,00	27.000,00	19.800,00	11.250,00	8.100,00	7.200,00	101.025,00	
Locação de Bens Móveis, Imóveis ou Intangíveis	850,00	0,00	0,00	0,00	0,00	0,00	850,00	
Seguros em Geral	0,00	0,00	0,00	609,66	0,00	0,00	609,66	
Serviços de Água e Esgoto, Energia Ele., Gás e Outros.	7.052,50	9.613,53	8.453,81	3.323,29	2.437,22	4.847,66	35.728,01	
Passagens Aéreas, Ter., Flu.s ou Mar. e Des. com Locomoção	6.485,63	8.539,54	17.257,42	5.885,02	2.148,92	0,00	40.316,53	
Serviço de Manutenção, Adap., e Cons. de Bens Mov. e Imóveis	3.575,08	4.546,04	7.058,00	1.931,00	530,00	1.763,00	19.403,12	
Serviço de Manutenção e Atualização de Software	9.083,28	12.968,04	8.226,40	0,00	0,00	890,00	31.167,72	
Serviço de Divulgação e Publicidade	11.101,48	817,32	647,28	583,80	491,60	661,64	14.303,12	
Serviço de seleção, trein. e orient. Profisional	0,00	0,00	1.990,00	0,00	0,00	0,00	1.990,00	
Serviço de Medicina do Trabalho	48,00	576,00	192,00	0,00	6.030,00	0,00	6.846,00	
Suprimento de Fundos	2.860,00	1.229,24	2.185,00	766,65	0,00	-351,02	6.689,87	
Serviços Bancários	24,00	100,03	1.807,25	546,20	533,90	558,50	3.569,88	
Festividades, Recepções, Hosp. e Homenagens	0,00	0,00	0,00	0,00	0,00	0,00	0,00	
Impostos, Taxas, Multas e Pedágios	169,88	3.693,29	0,00	0,00	0,00	0,00	3.863,17	
Serviços Postais	835,21	229,30	5.072,10	180,06	3.944,41	939,35	11.200,43	
Outros Serviços Prest. por Pessoa Jurídica	6.370,23	9.138,80	34.443,37	1.120,00	2.940,80	27.857,74	81.870,94	
Contrato de Terceirização por Sub. de Mao de Obra	6.019,32	9.028,98	9.028,98	3.009,66	4.252,98	6.433,76	37.773,68	
Cota Parte	361.628,33	240.798,43	127.826,88	20.983,72	17.679,54	15.031,86	783.948,76	
Mobiliário em Geral e Utensílios de Escritório	0,00	0,00	0,00	0,00	0,00	0,00	0,00	
Aparelhos e Utensílios de Copa e Cozinha	0,00	0,00	0,00	0,00	0,00	0,00	0,00	
Equipamentos de Informática e Periféricos	0,00	0,00	0,00	0,00	0,00	0,00	0,00	
Total:	764.037,27	759.799,93	676.794,59	201.609,84	219.502,52	417.769,18	3.039.513,33	

O total de despesas liquidadas, no ano de 2024, foi de **R\$ 3.039.513,33**. A maior representatividade está nos vencimentos e salários, que corresponde a 30,73% do total, seguidos da cota parte do CFF, com 25,79% e do INSS, que representa 7,35%.

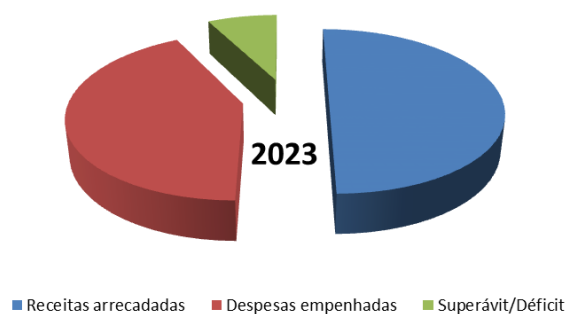
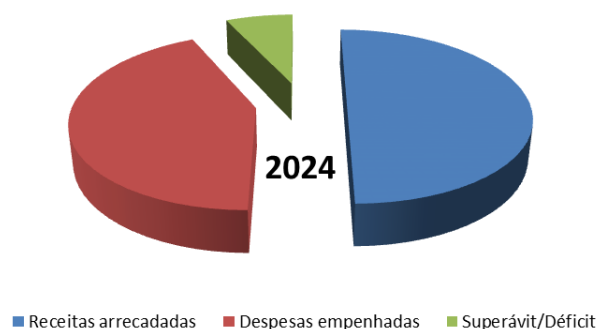
6– Comparativo e resultado orçamentário

Comparativo de Receitas e Despesas por Trimestre 2024 em R\$					
	1º	2º	3º	4º	Acumulado
Receitas	1.462.131,90	986.995,92	848.177,76	237.350,32	3.534.655,90
Despesas	764.037,27	759.799,93	676.794,59	838.881,54	3.039.513,33
Resultado	698.094,63	227.195,99	171.383,17	-601.531,22	495.142,57



Foram contabilizados os valores das receitas arrecadadas e as despesas liquidadas, sendo o resultado orçamentário apurado pela diferença entre as receitas arrecadadas e as despesas empenhadas e liquidadas no exercício. O resultado orçamentário em 2024 apresentou um **superávit orçamentário de R\$ 495.142,57**.

Resultado Orçamentário em R\$		
	2024	2023
Receitas arrecadadas	3.534.655,90	3.432.056,84
Despesas empenhadas	3.039.513,33	2.906.634,13
Superávit/Déficit	495.142,57	525.422,71



7– Comparativo e resultado orçamentário

Após as análises dos processos apresentados, relativos ao 4º trimestre de 2024 e dos balanços financeiros do exercício de 2024, os membros da Comissão de Tomada de Contas do CRF/SE, concluíram e encerraram os trabalhos, não encontrando nada que julgasse pelo indeferimento. Portanto, os balanços financeiros foram aprovados pelos membros da Comissão e encaminhados à Reunião Plenária do dia 18/02/2025, para conhecimento e aprovação dos membros.

Nestes termos, julgamos procedentes e pertinentes o referido balanço.

Aracaju/SE, 18 de fevereiro de 2025.

Drª Quênnia Garcia Moreno Resende
Conselheira do CRF/SE - 543
Presidente da Comissão de Tomadas de Contas

Dr André Luiz Batista de Araújo
Conselheiro do CRF/SE - 1875
Membro da Comissão de Tomadas de Contas

Drª Fernanda Valença Feitosa
Conselheira do CRF/SE - 1790
Membro da Comissão de Tomadas de Contas